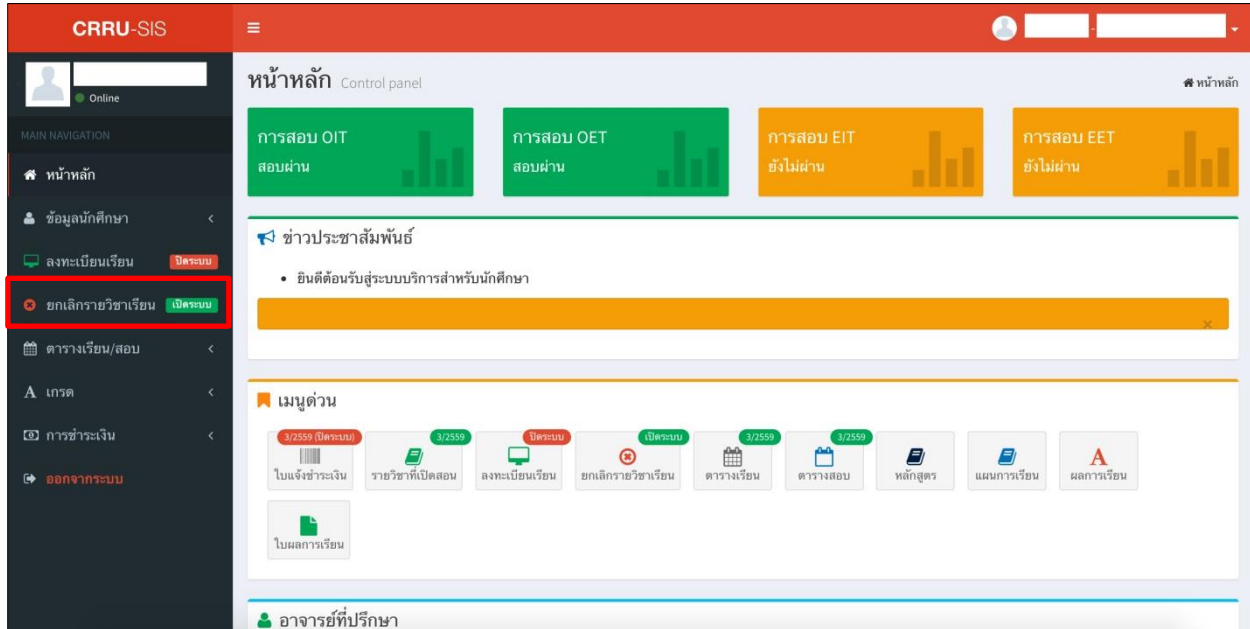


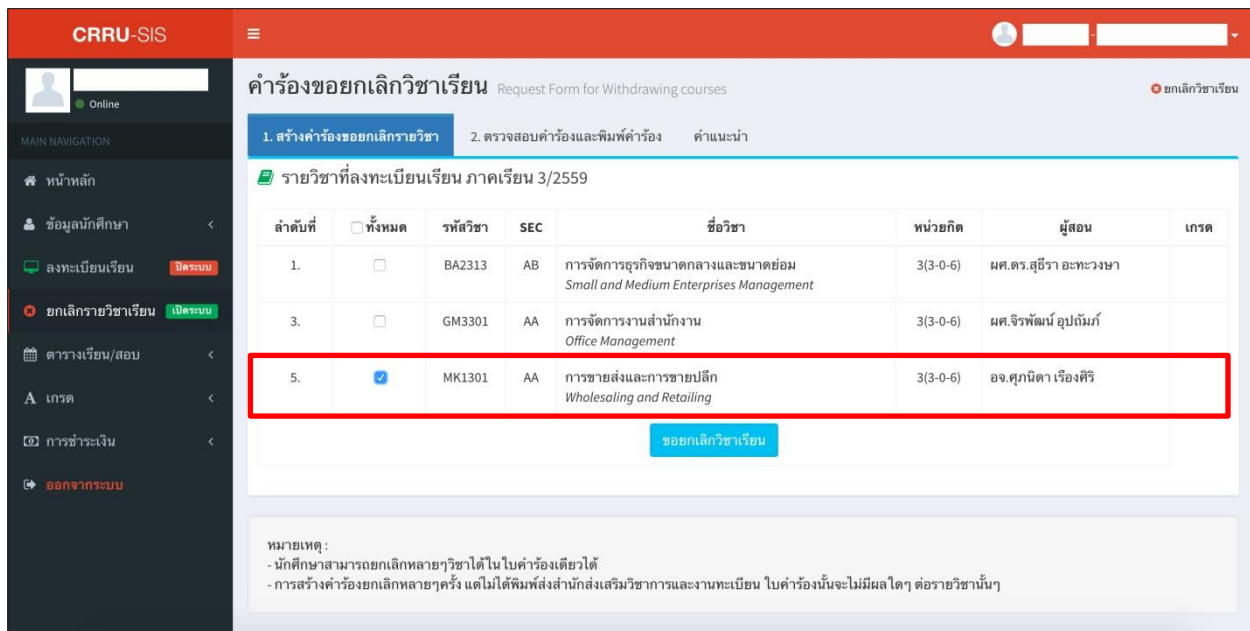
## ขั้นตอนการยกเลิกรายวิชาเรียน

### 1. เข้าเมนู ยกเลิกรายวิชาเรียน



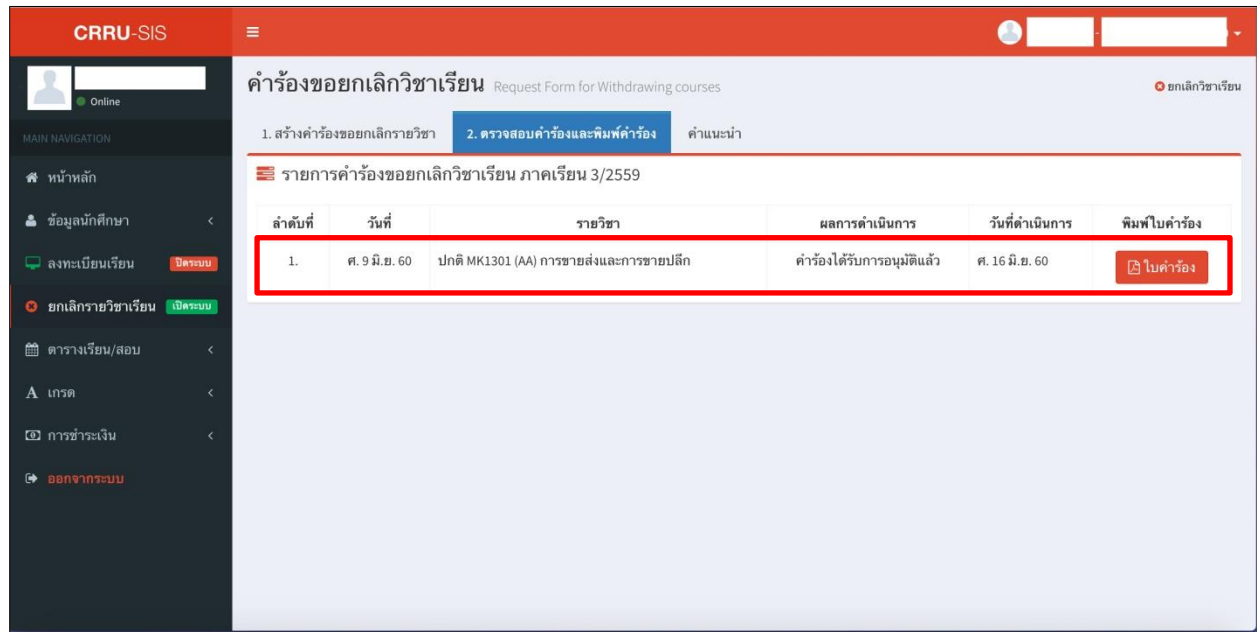
ภาพที่ 1

### 2. เลือกวิชาเรียนที่ต้องการยกเลิก จากนั้นกดปุ่มขอยกเลิกวิชาเรียน



ภาพที่ 2

### 3. ตรวจสอบคำร้องและพิมพ์คำร้อง



ภาพที่ 3

### 4. พิมพ์ใบคำร้องและเซ็นชื่อของนักศึกษา นำคำร้องมายื่นที่สำนักส่งเสริมวิชาการและงานทะเบียน



ภาพที่ 4

5. หลังจากยื่นคำร้อง 3 วันทำการ ให้ตรวจสอบในตารางเรียนของนักศึกษา สถานะยกเลิกวิชา(เกรด) จะเป็น W ให้มาติดต่อรับส่วนท้ายใบยกเลิกรายวิชาเรียนที่สำนักส่งเสริมวิชาการและงานทะเบียน

The screenshot shows the CRRU-SIS student portal interface. On the left is a navigation menu with options like 'หน้าหลัก', 'ข้อมูลนักศึกษา', 'ลงทะเบียนเรียน', 'ยกเลิกรายวิชาเรียน', 'ตารางเรียน/สอบ', 'เกรด', 'การชำระเงิน', and 'ออกจากระบบ'. The 'ตารางเรียน/สอบ' option is highlighted with a red box. The main content area displays a table of courses for the semester 'ห้อง 110024'. The table has columns for 'ที่' (No.), 'รายชื่อ' (Course Name), 'ประเภท' (Category), 'SECT' (Section), 'รหัสวิชา' (Course Code), 'ชื่อวิชา' (Course Title), 'หน่วยกิต' (Credits), 'กลุ่มวิชา' (Group), 'จำนวน' (Number of Students), 'ผู้สอน' (Instructor), and 'สถานะยกเลิกวิชา (เกรด)' (Status/Grade). Three rows are visible, with the third row highlighted by a red box. The third row shows a course with a 'W' status.

ที่	รายชื่อ	ประเภท	SECT	รหัสวิชา	ชื่อวิชา	หน่วยกิต	กลุ่มวิชา	จำนวน	ผู้สอน	สถานะยกเลิกวิชา (เกรด)
1	รายชื่อ	ปกติ	AA	GM3301	การจัดการงานสำนักงาน Office Management	3(3-0-6)	วิชาเอกเลือก	97	ผศ.จิรพัฒน์	***
2	รายชื่อ	ปกติ	AB	BA2313	การจัดการธุรกิจขนาดกลางและขนาดย่อม Small and Medium Enterprises Management	3(3-0-6)	วิชาเอกเลือก	92	ผศ.ดร.สุธีรา	***
3	รายชื่อ	ปกติ	AA	MK1301	การขายส่งและการขายปลีก Wholesaling and Retailing	3(3-0-6)	วิชาเอกเลือก	74	อจ.สุภณิดา	W

รวมทั้งสิ้น 9 หน่วยกิต ข้อมูล ณ วันที่ 2017-06-16 16:17:00

ภาพที่ 5